

# 決算報告

平成28年度決算が、去る6月19日の平成29年度 第1回組合会において可決承認され、監督官庁への届出が済みしましたので、その概要をお知らせします。

現在の全国の健康保険組合の状況を予算ベースで見ると、実質保険料率が94.8%と平均保険料率91%を大きく上回り、また法定給付費の伸び率が保険料収入の伸び率を上回っているなど、非常に厳しい状況が続いています。そのような中、平成28年度も当健康保険組合は、保険料率を79%に据え置き、約366百万円の経常赤字予算で健保運営をしてまいりましたが、支出では、退職者給付拠出金が27年度と比較して約1.1億円の減となったことや療養給付費及び高額療養費が増えたものの保険給付費全体では約1.4億円の減になったこと、さらには、事務所費約7百万円の削減ができたことなどにより、実質保険料率は76.95%、約71百万円の経常黒字で終わることが出来ました。

保健事業では、データヘルス計画として、メタボ予備群のメタボ流入抑制や非メタボの重症化予防に焦点を当て、健診結果から専門

職の指導を記載した「アドバイスシート」を送ることで生活改善のための行動変容を促す取り組みを事業主と共に実施してまいりました。疾病予防事業では、特定健診・特定保健指導や人間ドック、主婦健診やがん検診も継続して実施し、また、専門職による訪問健康相談では、これまでの前期高齢者対象からさらに対象年齢を広げて実施することにより、これまで以上の効果を上げてきました。さらに「セルフメディケーション」の考えに基づく家庭用常備薬の補助斡旋やコナミ専用サイトを利用したチャレンジウォーキング、スポーツクラブ利用補助も引き続き行い、加入者皆さまの健康を守ることに留意してまいりました。昨年の4月にはホームページをリニューアルし、利便性の向上、情報伝達の迅速化を図るとともに、業務の効率化による事務所費の削減にも積極的に取り組み、収支の改善にも努めてきました。

## 1.健康保険(一般勘定)

一般勘定の決算状況は以下のとおりです。(単位:千円)

総収入	8,852,424	経常収入	8,636,320
総支出	8,715,382	経常支出	8,565,735
決算残金	137,042	経常収支	70,585

### 収入

収入総額は、88億5,242万円で、うち、保険料収入が86億1,010万円、前年度比5,942万円の減少となりました。

### 支出

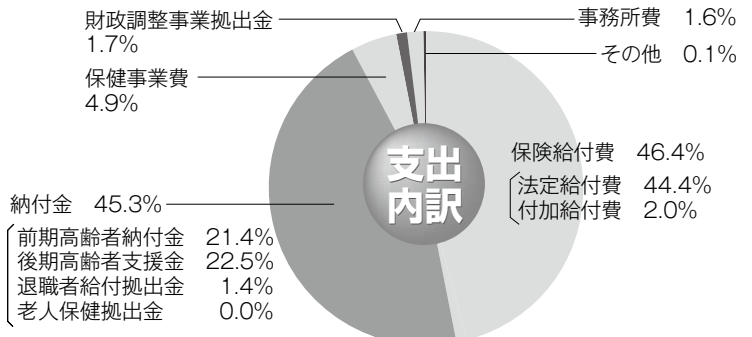
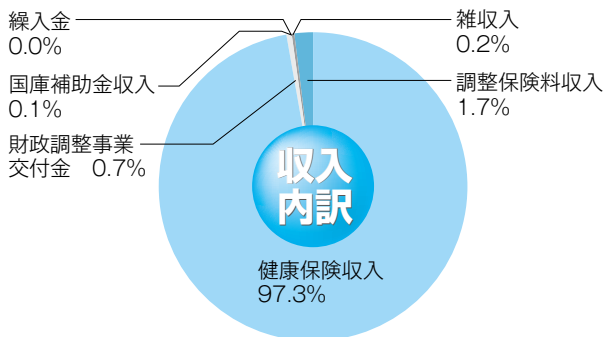
支出総額は、87億1,538万円で、保険給付費と納付金(79億8,783万円)で91.7%を占め、対保険料収入比92.8%となっています。

支出に占める保険給付費の割合は、前年度と比べ、0.7%増になりましたが、金額では、5,142万円の減少となりました。

### 決算残金処分

決算残金の1億3,704万円の処分は以下のようにすることとなりました。  
 準備金への積立……………0円  
 別途積立金への積立……………1億3,701万円  
 財政調整事業繰越金……………3万円  
 ■準備金：健康保険法施行令で定められた基準まで毎年度積立てる法定準備金。保険給付費や拠出金の支払いに不測を生じた際に使用します。  
 ■財政調整事業繰越金：決算年度に収納した調整保険料で、翌年度に支払いが生じる金額を繰り越す為の処置。

### 収入支出決算の割合をグラフで見ると…



## 横河電機健康保険組合 組合会議員変更のお知らせ

### 就任議員

役職名	氏名	事業所	就任日
理事長	松井 幹雄	横河電機株式会社	6月27日

### 退任議員

役職名	氏名	事業所	退任日
理事長	前村 幸司	横河電機株式会社	6月26日

# 平成28年度 収入支出決算

## 収入

(単位:千円)

科 目	27年度決算額	28年度決算額
健康保険料収入	8,669,526	8,610,104
調整保険料収入	147,248	149,694
繰 入 金	68,580	0
国庫補助金収入	5,811	5,075
財政調整事業交付金	67,194	66,410
雑 収 入	36,865	21,141
収 入 合 計	8,995,224	8,852,424

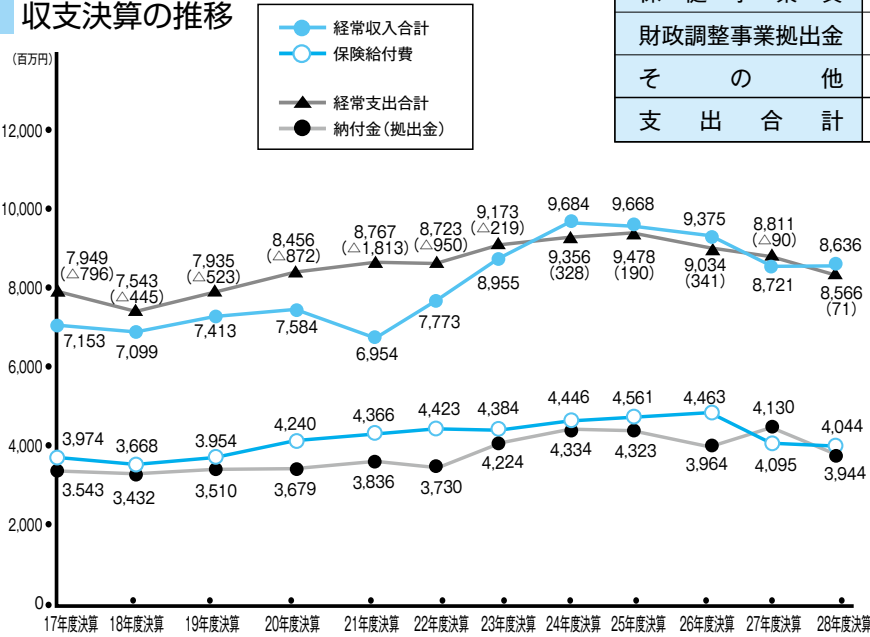
## 支出

(単位:千円)

科 目	27年度決算額	28年度決算額
事 務 費	148,334	141,833
保 険 給 付 費	3,902,236	3,866,271
付 加 給 付 費	192,909	177,452
納 付 金		
前期高齢者納付金	1,849,566	1,858,818
後期高齢者支援金	2,041,273	1,959,478
病床転換支援金	0	10
老人保健拠出金	52	41
退職者給付拠出金	238,943	125,761
保 健 事 業 費	427,438	430,035
財政調整事業拠出金	147,156	149,634
そ の 他	10,136	6,049
支 出 合 計	8,958,043	8,715,382

決算残金  
1億3,704万円

## 収支決算の推移



## 健康保険料率負担割合

事業主	被保険者	合 計
47.5	31.5	79
1000	1000	1000

## 被保険者数と標準報酬月額

		平成27年度	平成28年度
被 保 険 者 数 (人)	男	11,672	11,404
	女	2,556	2,487
	計	14,228	13,891
平均標準報酬月額 (円)	男	512,090	517,360
	女	363,191	368,897
	計	486,230	491,454

## 2.介護保険(介護勘定)

介護勘定の決算状況は以下のとおりです。27年度に比べて1人あたりの介護納付金額が4.9千円程増加しています。

(単位:千円)

総 収 入	1,049,170
総 支 出	986,593
決 算 残 金	62,577

### 収 入

収入は、事業主および介護保険第2号被保険者と特定被保険者のみなさんから介護保険料です。

### 支 出

国からの介護納付金通知額は9億8,650万円で、支出に占める割合はほぼ100%でした。

介護勘定では、事業主および介護保険の被保険者のみなさんから介護保険料を徴収し、介護納付金として社会保険診療報酬支払基金に納付します。

支払基金に集まった納付金は、介護保険の保険者である各市町村に介護交付金として交付されます。

### 決算残金処分

今年度の決算残金の6,258万円全額を準備金に繰入れます。

### 収入

科 目	決算額(千円)	内訳 (%)
介護保険収入	1,049,168	100.0%
繰 越 金	0	0.0%
繰 入 金	0	0.0%
雑 収 入	2	0.0%
計	1,049,170	100.0%

### 支出

科 目	決算額(千円)	内訳 (%)
介護納付金	986,499	100.0%
還 付 金	94	0.0%
計	986,593	100.0%

### 介護保険料率負担割合

事業主	被保険者	合 計
6.0	6.0	12.0
1000	1000	1000