

# 決算報告

平成26年度決算が、去る6月18日の平成27年度 第1回組合会において可決承認され、監督官庁への届出が済みしましたので、その概要をお知らせします。

平成26年度は、経済では輸出や生産に持ち直しがみられ、緩やかな回復基調が続いているとされてきたなかで、当健康保険組合は、収支の改善を基盤とした健全な健保運営を図るとともに、加入者の健康を守ることに主眼を置いてきました。そして実質保険料率は74.84%となり、25年度の76.85%より2.01%下がり、無事黒字決算を迎えることが出来ました。

支出では、これまで増加傾向にあった現役世代の保険給付費が25年度と比較して約1億円減となったことも黒字の一つの要因となりましたが、一方で事務所費の削減にも積極的に取り組んできました。保健事業では、ジェネリック医薬品利用促進のための個人通知や自分自身の健康に責任を持ち、軽度の体の不調は自分で治す

「セルフメディケーション」の考えに基づいた家庭用常備薬の補助軒旋、また、メタボ予備群や非メタボの方を対象に、その人にあった生活改善を記載した「アドバイスシート」を送ることにより保健指導も行いました。特定健診・特定保健指導や人間ドック、がん検診をはじめとする疾病予防事業も継続して実施し、また、ウォーキングでは活動量計を支給し、コナミの専用サイトの様々な機能を利用する新たな試みもスタートさせ、引き続き健康増進対策に向けても重点的に活動を行い、積極的に医療費削減に向けた取り組みをしてきました。そして3月には今後3年間にわたって事業主と共同で保健事業を実施していくデータヘルス計画書を国へ提出しました。

## 1.健康保険(一般勘定)

一般勘定の決算状況は以下のとおりです。

(単位:千円)

総収入	9,645,055	経常収入	9,374,782
総支出	9,194,637	経常支出	9,034,199
決算残金	450,418	経常収支	340,583

### ●収入

収入総額は、96億4,506万円で、保険料収入(93億3,761万円)が96.8%を占めています。

予算計上していた3億円の繰入は行いませんでした。

保険料収入は、前年度比約2億9,944万円の減少となりました。

### ●支出

支出総額は、91億9,464万円で、保険給付費と納付金(84億2,748万円)で91.7%を占め、対保険料収入比90.3%となっています。

支出に占める保険給付費の割合は、前年度と比べ、1.2%減、金額で、9,800万円の減少となりました。

### ●決算残金処分

決算残金の4億5,042万円の処分は以下のようすることとなりました。

準備金への積立…………… 0円

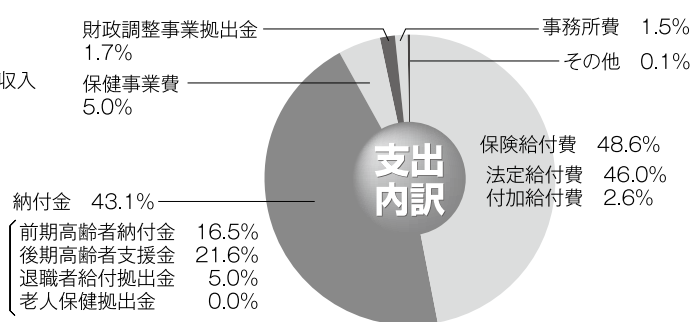
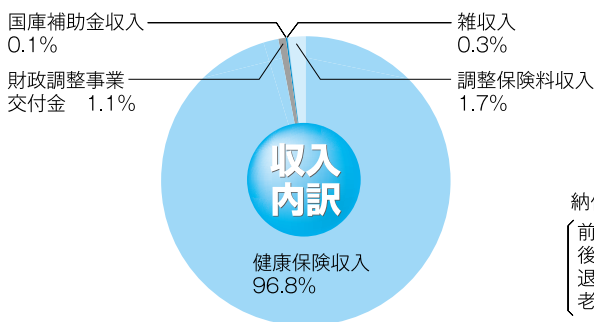
別途積立金への積立…………… 4億5,037万円

財政調整事業繰越金…………… 5万円

■準備金：健康保険法施行令で定められた基準まで毎年度積立てる法定準備金。保険給付費や拠出金の支払いに不測を生じた際に使用します。

■財政調整事業繰越金：決算年度に収納した調整保険料で、翌年度に支払いが生じる金額を繰り越す為の処置。

## 収入支出決算の割合をグラフで見ると…



## 横河電機健康保険組合組合会議員変更のお知らせ

### ■就任議員

役職名	氏名	事業所	就任日
理事長	前村 幸司	横河電機株式会社	6月25日
選定議員	鳥羽 聡公	横河電機株式会社	4月 1日
選定議員	松田 明良	横河医療ソリューションズ株式会社	4月 1日

### ■退任議員

役職名	氏名	事業所	退任日
理事長	山崎 正晴	横河電機株式会社	6月24日
選定議員	白石喜代志	横河電機株式会社	3月31日
選定議員	甲斐原達也	横河医療ソリューションズ株式会社	3月31日

# 平成26年度 収入支出決算

## 収入

(単位:千円)

科 目	25年度決算額	26年度決算額
健康保険収入	9,637,042	9,337,606
調整保険料	161,241	159,784
繰入金	0	0
国庫補助金収入	6,096	7,750
財政調整事業交付金	102,881	110,489
雑収入	24,974	29,426
収入合計	9,932,234	9,645,055

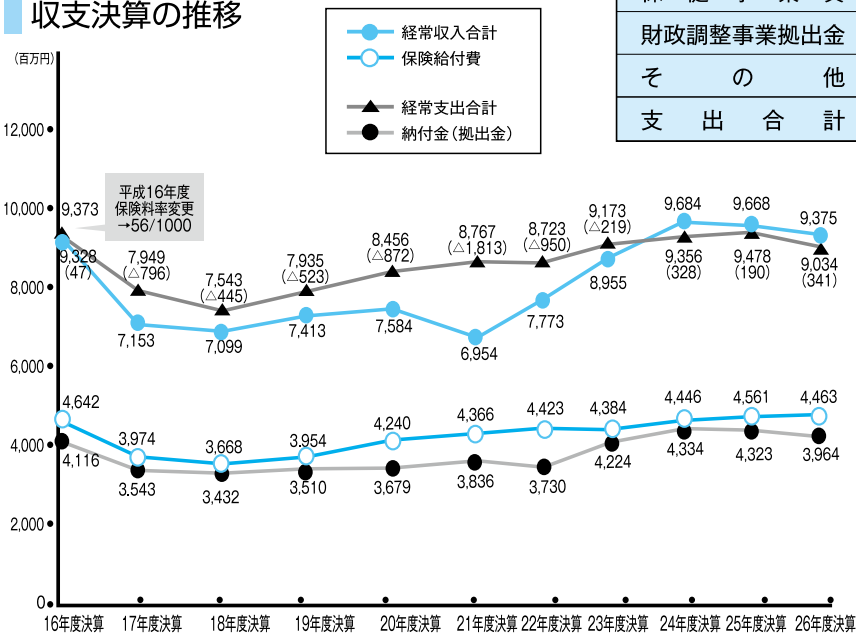
## 支出

(単位:千円)

科 目	25年度決算額	26年度決算額
事務費	138,826	136,354
保険給付費	4,315,359	4,222,139
付加給付費	245,847	241,070
納付金		
前期高齢者納付金	1,784,611	1,516,222
後期高齢者支援金	1,994,511	1,983,697
病床転換支援金	0	0
老人保健拠出金	56	53
退職者給付拠出金	543,701	464,300
保健事業費	447,579	457,318
財政調整事業拠出金	161,212	159,721
その他	8,793	13,763
支出合計	9,640,495	9,194,637

決算残金  
4億  
5,042万円

## 収支決算の推移



## 健康保険料率負担割合

事業主	被保険者	合計
47.5	31.5	79
1000	1000	1000

## 被保険者数と標準報酬月額

		平成25年度	平成26年度
被保険者数(人)	男	12,959	12,648
	女	2,780	2,715
	計	15,739	15,363
平均標準報酬月額(円)	男	506,770	510,390
	女	355,524	360,921
	計	480,730	484,728

## 2.介護保険(介護勘定)

介護勘定の決算状況は以下のとおりです。25年度に比べて1人あたりの介護納付金額が6.5万円程増加しています。

(単位:千円)

総収入	936,119
総支出	935,732
決算残金	387

### 収入

収入は、事業主および介護保険第2号被保険者と特定保険者のみなさんから介護保険料で総収入の約100%となります。

### 支出

国からの介護納付金通知額は9億3,571万円で、支出に占める割合はほぼ100%でした。

介護勘定では、事業主および介護保険の被保険者のみなさんから介護保険料を徴収し、介護納付金として社会保険診療報酬支払基金に納付します。

支払基金に集まった納付金は、介護保険の保険者である各市町村に介護交付金として交付されます。

### 決算残金処分

今年度の決算残金の39万円全額を準備金に繰入れます。

### 収入

科 目	決算額(千円)	内訳(%)
介護保険収入	936,057	100.0%
繰越金	0	0.0%
繰入金	0	0.0%
雑収入	62	0.0%
計	936,119	100.0%

### 支出

科 目	決算額(千円)	内訳(%)
介護納付金	935,713	100.0%
還付金	19	0.0%
計	935,732	100.0%

### 介護保険料率負担割合

事業主	被保険者	合計
5.0	5.0	10.0
1000	1000	1000